



Stauraum mit Stil: Badmöbel im Soft-Edge-Design

Das raffiniert-charakteristische Highlight von MyStyle kennzeichnet auch die Badmöbel der Serie: edle Relingriffe aus Chrom runden Ecken und Kanten elegant ab. Die Serie MyStyle verfügt auch über passende Keramiken, Armaturen, Wannen, Duschtabtrennungen, Accessoires und Spiegel.



Viele Möglichkeiten – für extra viel Individualität

MyStyle Badmöbel lassen dem individuellen Geschmack den größten Spielraum. Ob in Matt- oder Hochglanzfarben, verschiedenen Holz-optiken oder Metall-Anmutungen – für alle Möbelemente steht eine große Auswahl an Oberflächen und Farben für persönliche Akzente zur Verfügung.




weiß matt 100 aluminium matt 405 quarz inox matt 448 brown grey matt 449



zebrano sand matt 439 wenge matt 416 eiche anthrazit matt 418 eiche grau lasiert matt 417



fino bronze matt 415 nussbaum matt 433 cordoba olive matt 450 amazonas matt 451



white wave 452 black wave 453 weiß hochglanz 422 anthrazit metallic hochglanz 447



schwarz hochglanz 423 burgund hochglanz 440

Durchdacht in der Konstruktion – qualitativ hochwertig in der Verarbeitung
Ein Höchstmaß an Stauraum-Flexibilität garantieren die Schubladen, die dank komfortablem Softeinzug sanft und leise schließen.



Einheitlich im Design – bis ins Detail
Keine Kompromisse bei durchgängiger Formensprache: selbst die Griffe spiegeln das Soft-Edge-Design der MyStyle Serie wider. Wie z. B. bei den praktischen Seitenschränken mit variablem Stauraum.



Funktionalität großgeschrieben – bei optimaler Ausleuchtung
Das multidirektionale Lichtsystem im Spiegelschrank spricht für die durchgängige Funktionalität der Serie: es leuchtet blendfrei nach innen, nach vorne, nach oben und auf Wunsch auch auf den Waschtisch darunter.



Alles Wichtige – stets griffbereit
Ob Steckdose für den Rasierapparat, Butter für das Maniküre-Set oder Lichtschalter – im MyStyle Spiegelschrank sind alle Dinge des täglichen Bedarfs immer parat.



Flexibler Stauraum – für jede Badgröße

Modular einsetzbare Schrankvarianten für Seitenschränke, Waschtischunterschranke oder Spiegelschränke mit einer geräumigen Innengestaltung und verstellbaren Glaseinsätzen passen sich perfekt in die individuellen Gegebenheiten und Größen Ihres Bades ein.



Bestellen leicht gemacht:

Für die Badmöbel können Sie Matt- oder Hochglanz-Farben wählen. Bitte ersetzen Sie bei der Artikelnummer XXX durch Ihre gewünschte Farbnummer. Diese entnehmen Sie bitte der Farbübersicht.

Beispiel: MyStyle Spiegelschrank, Breite 450 mm, Doppelspiegeltür Anschlag links in aluminium matt
Art. Nr. 30 950 60 405 401

Die MyStyle Waschtischunterschranke sind ausschließlich kombinierbar mit MyStyle Waschtischen.

Farbübersicht:

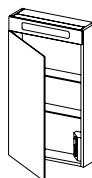
- 100 = weiß matt
- 405 = aluminium matt
- 448 = quarz inox matt
- 449 = brown grey matt
- 439 = zebrano sand matt
- 416 = wenge matt
- 418 = eiche anthrazit matt
- 417 = eiche grau lasiert matt
- 415 = fino bronce matt
- 433 = nussbaum matt
- 450 = cordoba olive matt
- 451 = amazonas matt
- 452 = white wave
- 453 = black wave
- 422 = weiß hochglanz
- 447 = anthrazit metallic hochglanz
- 423 = schwarz hochglanz
- 440 = burgund hochglanz

Spiegelschrank:

B 450 x T 140 x H 781 mm
Doppelspiegeltür, 2 verstellbare Glastabläre

Für alle Spiegelschränke: Lichtaustritt nach vorne und ins Schrankinnere, 1 Magneteiste zum Kleben (beigelegt), 1 Kompakt-Fluoreszenzlampe mit EVG (elektr. Vorschaltgerät), Schaltersteckdose unten im Spiegel

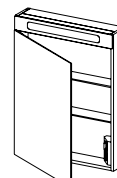
Anschlag
links, 24W Art. Nr. 30 950 60 XXX 401
rechts, 24W Art. Nr. 30 950 60 XXX 402



Spiegelschrank:

B 600 x T 140 x H 781 mm
Doppelspiegeltür, 2 verstellbare Glastabläre

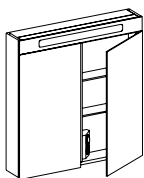
Anschlag
links, 24W Art. Nr. 30 950 60 XXX 403
rechts, 24W Art. Nr. 30 950 60 XXX 404



Spiegelschrank:

T 140 x H 781 mm
Doppelspiegeltüren 1 x Anschlag rechts / 1 x Anschlag links, 4 verstellbare Glastabläre, Schaltersteckdose unten im Schrankteil links

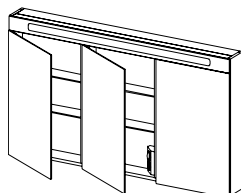
Breite
750 mm, 24W Art. Nr. 30 950 60 XXX 406
900 mm, 39W Art. Nr. 30 950 60 XXX 405
1000 mm, 39W Art. Nr. 30 950 60 XXX 407
1200 mm, 54W Art. Nr. 30 950 60 XXX 409



Spiegelschrank:

T 140 x H 781 mm
Doppelspiegeltüren 1 x Anschlag rechts / 2 x Anschlag links, 6 verstellbare Glastabläre, Schaltersteckdose unten im Schrankteil rechts

Breite
1350 mm, 54W Art. Nr. 30 950 60 XXX 408
1500 mm, 49W Art. Nr. 30 950 60 XXX 410

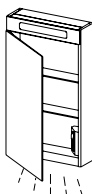


Leuchtspiegelschrank:

B 450 x T 140 x H 781 mm
Doppelspiegeltür, 2 verstellbare Glastabläre

Für alle Leuchtspiegelschränke: Lichtaustritt nach vorne, nach unten und ins Schrankinnere, 1 Magneteiste zum Kleben (beigelegt), 1 Fluoreszenzlampe mit EVG, 1 Fluoreszenzröhre T5 mit EVG (Unterleuchte) (elektr. Vorschaltgerät), Schaltersteckdose im Spiegel

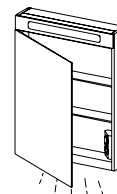
Anschlag
links, 24W/8W Art. Nr. 30 950 60 XXX 411
rechts, 24W/8W Art. Nr. 30 950 60 XXX 412



Leuchtspiegelschrank:

B 600 x T 140 x H 781 mm
Doppelspiegeltür, 2 verstellbare Glastabläre

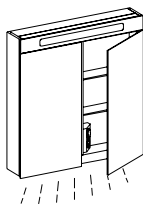
Anschlag
links, 24W/8W Art. Nr. 30 950 60 XXX 413
rechts, 24W/8W Art. Nr. 30 950 60 XXX 414



Leuchtspiegelschrank:

T 140 x H 781 mm
Doppelspiegeltüren 1 x Anschlag rechts / 1 x Anschlag links, 4 verstellbare Glastabläre, Schaltersteckdose im Schrankteil links

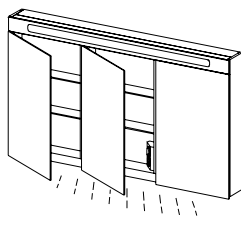
Breite in mm
750, 24W/24W Art. Nr. 30 950 60 XXX 416
900, 39W/24W Art. Nr. 30 950 60 XXX 415
1000, 39W/24W Art. Nr. 30 950 60 XXX 417
1200, 54W/39W Art. Nr. 30 950 60 XXX 419



Leuchtspiegelschrank:

T 140 x H 781 mm
Doppelspiegeltüren 1 x Anschlag rechts / 2 x Anschlag links, 6 verstellbare Glastabläre, Schaltersteckdose im Schrankteil rechts

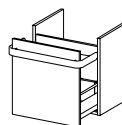
Breite in mm
1350, 54W/39W Art. Nr. 30 950 60 XXX 418
1500, 49W/39W Art. Nr. 30 950 60 XXX 420



Waschtischunterschrank:

Waschtischmöbel zu 450 mm Handwaschbecken, 1 Auszug mit Siphonverkleidung, 1 Griff / Handtuchhalter chrom glanz. Option Steckdose und Schubladenorganisationsset nicht möglich.

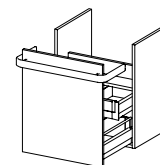
Art. Nr. 30 950 60 XXX 251
zusätzlich mit 1 Ablagefach
Art. Nr. 30 950 60 XXX 201



Waschtischunterschrank:

1 Auszug, 1 Innenschublade mit Siphonverkleidung, 1 Ablagefach, 1 Griff / Handtuchhalter chrom glanz

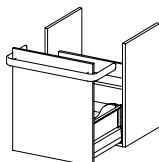
zu Waschtisch 550 mm
Art. Nr. 30 950 60 XXX 202
zu Waschtisch 600 mm
Art. Nr. 30 950 60 XXX 203
zu Waschtisch 650 mm
Art. Nr. 30 950 60 XXX 204
zu Waschtisch 850 mm
Art. Nr. 30 950 60 XXX 205



Waschtischunterschrank:

1 Auszug mit Glasseiten, 1 Ablagefach, 1 Griff / Handtuchhalter chrom glanz

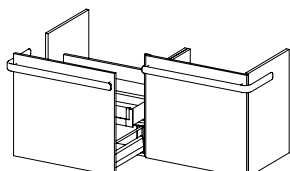
- zu Waschtisch 550 mm
Art. Nr. 30 950 60 XXX 252
- zu Waschtisch 600 mm
Art. Nr. 30 950 60 XXX 253
- zu Waschtisch 650 mm
Art. Nr. 30 950 60 XXX 254
- zu Waschtisch 850 mm
Art. Nr. 30 950 60 XXX 255



Waschtischunterschrank:

Waschtischmöbel zu 1300 mm Waschtisch, 2 Auszüge, 2 Innenschubladen mit Siphonverkleidung, 2 Ablagefächer, 2 Griffe / Handtuchhalter chrom glanz

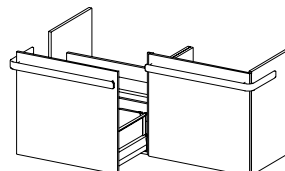
Art. Nr. 30 950 60 XXX 206



Waschtischunterschrank:

Waschtischmöbel zu 1300 mm Waschtisch, 2 Auszüge, 2 Ablagefächer, 2 Griffe / Handtuchhalter chrom glanz

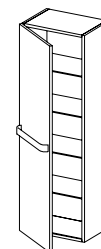
Art. Nr. 30 950 60 XXX 256



Seitenschrank:

B 410 x H 1250 x T 300 mm
Türanschlag links oder rechts verwendbar (ganzer Korpus drehbar), 4 verstellbare Glastabläre, 1 Griff / Handtuchhalter chrom glanz

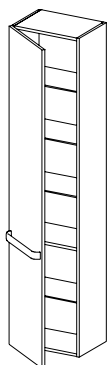
Art. Nr. 30 950 60 XXX 301



Seitenschrank:

B 410 x H 1785 x T 300 mm
4 verstellbare Glastabläre, 1 fester Zwischenboden, 1 Griff / Handtuchhalter chrom glanz

- Anschlag links Art. Nr. 30 950 60 XXX 311
- Anschlag rechts Art. Nr. 30 950 60 XXX 312



Kosmetikspiegel:

Durchmesser 150 mm, zweifache Vergrößerung, zum Kleben

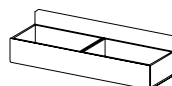
Art. Nr. 30 950 60 000 152



Schubladenorganisations-Set:

B 117 x H 76 x T 320 mm, weiß/transparent für untere Schublade, bestehend aus 1 Einhängeschale und 2 Einlegeschalen groß

Art. Nr. 30 950 60 000 159



Einhängeschale:

B 117 x H 76 x T 320 mm weiß

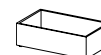
Art. Nr. 30 950 60 000 160



Einlegeschale:

B 95 x H 50 mm, transparent

- Tiefe 95 mm Art. Nr. 30 950 60 000 156
- Tiefe 160 mm Art. Nr. 30 950 60 000 157



Steckdose:

optional: Steckdose für Ablagefach, Anschluss an 3-polige UP-Steckdose bauseits

- links Art. Nr. 30 950 60 000 298
- rechts Art. Nr. 30 950 60 000 299



Montagezeichnungen:

